





Ich steh auf Qualität



**WA**  **KÜ**  
Genial. Original.


# Das Original macht den Unterschied



1  
Wartungsfreie WAKÜ-Qualität: Kräftige Edelstahlbolzen arretieren zuverlässig und sichtbar die stabilen, rostfreien Alu-Lamellengelenke.



2  
Die Vernietung mit je 8 Spezialnieten durch den ganzen Holm sorgt für eine extrem robuste Verbindung mit dem Gelenk.



3  
Massive, ergonomisch geformte Höhenversteller aus Aluminium garantieren eine einfache, absolut sichere Arretierung der gewünschten Leiterhöhe.



4  
Vierfach gebördelte Sprossen bleiben auch bei starker Beanspruchung dauerhaft stabil mit dem Holm verbunden.



5  
Maximale Rutschfestigkeit bei gleichzeitiger Schonung des Bodenbelags: Die großflächigen, geriffelten Hartgummi-Leiterschuhe sind am Holm vernietet.

## Alles spricht für WAKÜ

Nutzen auch Sie die Vorzüge der hochvariablen WAKÜ Teleskopleiter:

- als Steh- (Bock-) Leiter Sprosse für Sprosse höhenverstellbar
- als Anlege-Schiebeleiter bis fast zum Vierfachen der Transportlänge ausziehbar
- als Treppenleiter auf unterschiedliche Längen einstellbar, zum Ausgleich von Höhenunterschieden auf Treppen oder am Hang
- geringer Platzbedarf bei Transport und Aufbewahrung

WAKÜ Teleskopleitern werden aus hochwertigen Materialien gefertigt und überzeugen durch Verarbeitungsqualität bis ins Detail und unkomplizierte Handhabung. Dank ihrer konischen Bauweise garantieren Sie maximale Stand-sicherheit für jeden Einsatzbereich.



# Jeder Anforderung gewachsen



WAKÜ Teleskopleiter:	Art.-Nr. 100	Art.-Nr. 101	Art.-Nr. 102	Art.-Nr. 103
Transportlänge: (Aufbewehrmaß)	0,98 m	1,29 m	1,57 m	1,85 m
Gewicht	10 kg	13 kg	16 kg	20 kg
<b>als Steh- (Bock-)Leiter:</b> höhenverstellbar von oberste Sprossenhöhe:	3-5 Sprossen 1,30 m	4-7 Sprossen 1,86 m	5-9 Sprossen 2,40 m	6-11 Sprossen 2,92 m.
<b>als Anlege-Schiebeleiter:</b> höhenverstellbar von maximale Leiterlänge:	6-10 Sprossen 2,98 m	8-14 Sprossen 4,20 m	10-18 Sprossen 5,30 m	12-22 Sprossen 6,40 m
<b>als Treppenleiter:</b>	Alle 4 Größen lassen sich auf der Treppe und am Hang aufstellen.			

## Eine für alles - die WAKÜ Teleskopleiter



# Zubehör für Ihre WAKÜ Teleskopleiter

wk10308



## **A** Plattform zum Einhängen (Art.-Nr. 104)

Die Plattform ermöglicht bequemes, sicheres Stehen oder dient als Ablage für Eimer und Werkzeuge.

Sie kann in jede Sprosse eingehängt werden und wird zum Übersteigen einfach nach innen geschoben.



## **B** Holmverlängerung (Art.-Nr. 105)

Stufenlos höhenverstellbar, für den Einsatz der Leiter auf einer Wendeltreppe oder als Anlegeleiter auf Bodenunebenheiten.

## **C** Wandabstandhalter (Art.-Nr. 106)

Mit praktischem Ablagegitter, teleskopartig zur Wand verstellbar und durch Federzüge sekundenschnell montiert. Durch den Abstand zur Wand arbeiten Sie auch auf den oberen Sprossen ganz bequem.

## **D** Erdspitzen (Art.-Nr. 109)

Bester Halt für Ihre WAKÜ Teleskopleiter sogar auf Rasen – die Erdspitzen werden einfach angeschraubt.

## **E** Leiterspitze (Art.-Nr. 110)

Mit der Leiterspitze legen Sie Ihre WAKÜ Teleskopleiter direkt an Fensterrahmen an.



## **F** Aufsteckteil (Art.-Nr. 112)

Wenn Sie Ihre WAKÜ Teleskopleiter nicht anlegen können, gewinnen Sie mit dem Aufsteckteil wertvolle Arbeitshöhe.

## **G** Teleskopdielen (Art.-Nr. 123)

Aus Aluminium, stufenlos bis fast zum Doppelten des Transportmaßes ausziehbar. Sie sind stabil, rutschfest, leichter als Holzdielen und zentimetergenau auf jede gewünschte Länge einstellbar.

Länge: 2,04 m - 3,50 m

Breite: 0,28 m

Gewicht: 13 kg



**WAKÜ**